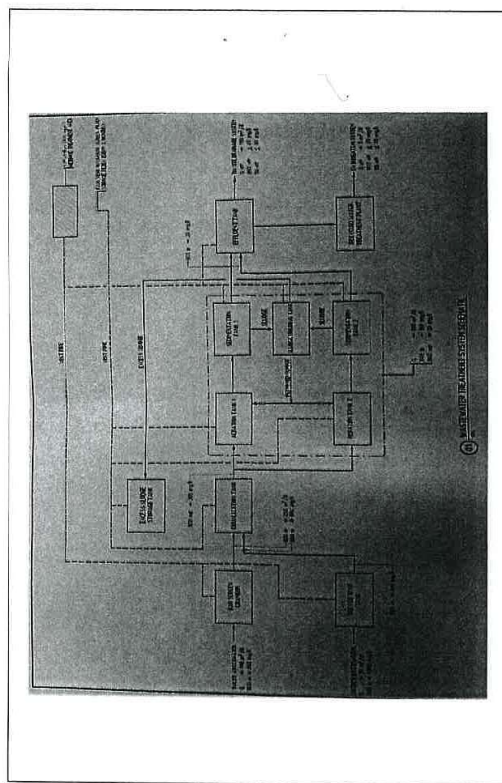


---

เอกสารบันทึกการทำงานของระบบบำบัดน้ำเสีย (ทส.1 ทส.2)

[illegible]

๒๖. ได้ สืบ สอบ และ ตรวจ พิจารณา แล้ว เห็น ว่า การ ดำเนิน การ ของ บริษัท ไทย อีโคโนมิคส์ จำกัด (มหาชน) มี ความ เหมาะสม และ สมควร ที่จะ ให้ บริษัท ไทย อีโคโนมิคส์ จำกัด (มหาชน) ดำเนิน การ ดัง นั้น

วัน เดือน ปี	สถิติและข้อมูลเกี่ยวกับจากแหล่งกำเนิดมลพิษ														สาเหตุข้อ ผู้บันทึก	
	ปริมาณ การใช้ ไฟฟ้า ของ ระบบ บำบัด น้ำเสีย (หน่วย) (x50)	ปริมาณ น้ำใช้ ในทุก กิจกรรม ของ แหล่งกำเนิด มลพิษ (ลบ.ม.)	ปริมาณ น้ำ เสียที่ เข้า ระบบ บำบัด น้ำเสีย (ลบ. ม.)	การ ระบาย น้ำทั้งจาก ระบบ บำบัดน้ำ เสีย (ระบาย/ ไม่ ระบาย)	ปริมาณ สารเคมี หรือสาร สกัด ชีวภาพที่ใช้ (ชื่อ/ ปริมาณ) (ลิตรหรือ กิโลกรัม)	การทำงานของระบบบำบัดน้ำเสีย								ปริมาณ ตะกอน ส่วนเกิน ที่เกิดขึ้น จากระบบ บำบัด น้ำเสียที่ นำไปกำจัด (ลบ.ม.)		ปัญหา อุปสรรค และ แนวทาง แก้ไข
						ระบบบำบัด น้ำเสีย (ปกติ/ ผิดปกติ)	เครื่องสูบน้ำ (ปกติ/ ผิดปกติ)	เครื่องเติม อากาศ (ปกติผิดปกติ)	เครื่องกวน/ ผสมน้ำเสีย (ปกติผิดปกติ)	เครื่องกวน/ ผสมสารเคมี (ปกติ/ ผิดปกติ)	เครื่อง สูบล ตะกอน (ปกติ/ ผิดปกติ)	อื่นๆ (ระบุ/ ปกติ/ ผิดปกติ)				
1-1-66	4	37	29.6	ระบาย	-	ปกติ	ปกติ	ปกติ	ปกติ	-	ปกติ	-	-	-		
2-1-66	4	43	34.4	ระบาย	-	ปกติ	ปกติ	ปกติ	ปกติ	-	ปกติ	-	-	-		
3-1-66	4	32	25.6	ระบาย	-	ปกติ	ปกติ	ปกติ	ปกติ	-	ปกติ	-	-	-		
4-1-66	5	26	20	ระบาย	-	ปกติ	ปกติ	ปกติ	ปกติ	-	ปกติ	-	-	-		
5-1-66	3	38	30.4	ระบาย	-	ปกติ	ปกติ	ปกติ	ปกติ	-	ปกติ	-	-	-		
6-1-66	3	40	32	ระบาย	-	ปกติ	ปกติ	ปกติ	ปกติ	-	ปกติ	-	-	-		
7-1-66	4	40	32	ระบาย	-	ปกติ	ปกติ	ปกติ	ปกติ	-	ปกติ	-	-	-		
8-1-66	4	42	37.6	ระบาย	-	ปกติ	ปกติ	ปกติ	ปกติ	-	ปกติ	-	-	-		
9-1-66	4	31	24.8	ระบาย	-	ปกติ	ปกติ	ปกติ	ปกติ	-	ปกติ	-	-	-		
10-1-66	4	38	30.4	ระบาย	-	ปกติ	ปกติ	ปกติ	ปกติ	-	ปกติ	-	-	-		
11-1-66	4	39	31.2	ระบาย	-	ปกติ	ปกติ	ปกติ	ปกติ	-	ปกติ	-	-	-		
12-1-66	4	36	30.6	ระบาย	-	ปกติ	ปกติ	ปกติ	ปกติ	-	ปกติ	-	-	-		
13-1-66	3	40	32	ระบาย	-	ปกติ	ปกติ	ปกติ	ปกติ	-	ปกติ	-	-	-		
14-1-66	4	39	31.4	ระบาย	-	ปกติ	ปกติ	ปกติ	ปกติ	-	ปกติ	-	-	-		
15-1-66	4	39	31.4	ระบาย	-	ปกติ	ปกติ	ปกติ	ปกติ	-	ปกติ	-	-	-		
16-1-66	4	36	30.8	ระบาย	-	ปกติ	ปกติ	ปกติ	ปกติ	-	ปกติ	-	-	-		
17-1-66	4	41	32.8	ระบาย	-	ปกติ	ปกติ	ปกติ	ปกติ	-	ปกติ	-	-	-		



สถิติและข้อมูลเกี่ยวกับจากแหล่งกำเนิดมลพิษ																ลายมือชื่อ ผู้บันทึก
วัน เดือน ปี	ปริมาณ การใช้ ไฟฟ้า ของ ระบบ บำบัด น้ำเสีย (หน่วย) (x50)	ปริมาณ น้ำใช้ ในทุก กิจกรรม ของ แหล่งกำเนิด มลพิษ (ลบ.ม.)	ปริมาณ น้ำ เสียที่ เข้า ระบบ บำบัด น้ำเสีย (ลบ. ม.)	การ ระบาย น้ำทั้งจาก ระบบ บำบัดน้ำ เสีย (ระบาย/ ไม่ ระบาย)	ปริมาณ สารเคมี หรือสาร สกัด ชีวภาพที่ใช้ (ชื่อ/ ปริมาณ) (ลิตรหรือ กิโลกรัม)	การทำงานของระบบบำบัดน้ำเสีย							ปริมาณ ตะกอน ส่วนเกิน ที่เกิดขึ้น จากระบบ บำบัด น้ำเสียที่ นำไปกำจัด (ลบ.ม.)	ปัญหา อุปสรรค และ แนวทาง แก้ไข		
						ระบบบำบัด น้ำเสีย (ปกติ/ ผิดปกติ)	เครื่องสูบน้ำ (ปกติ/ ผิดปกติ)	เครื่องเติม อากาศ ปกติ/ผิดปกติ	เครื่องกวน/ ผสมน้ำเสีย (ปกติ/ผิดปกติ)	เครื่องกวน/ ผสมสารเคมี (ปกติ/ ผิดปกติ)	เครื่อง สูบ ตะกอน (ปกติ/ ผิดปกติ)	อื่นๆ (ระบุ) (ปกติ/ ผิดปกติ)				
1-2-64	4	37	29.6	ระบาย	-	ปกติ	ปกติ	ปกติ	ปกติ	-	ปกติ	-	-	-		
2-2-64	4	38	30.4	ระบาย	-	ปกติ	ปกติ	ปกติ	ปกติ	-	ปกติ	-	-	-		
3-2-64	5	38	30.4	ระบาย	-	ปกติ	ปกติ	ปกติ	ปกติ	-	ปกติ	-	-	-		
4-2-64	4	38	30.4	ระบาย	-	ปกติ	ปกติ	ปกติ	ปกติ	-	ปกติ	-	-	-		
5-2-64	4	38	30.4	ระบาย	-	ปกติ	ปกติ	ปกติ	ปกติ	-	ปกติ	-	-	-		
6-2-64	5	41	32.8	ระบาย	-	ปกติ	ปกติ	ปกติ	ปกติ	-	ปกติ	-	-	-		
7-2-64	4	37	29.6	ระบาย	-	ปกติ	ปกติ	ปกติ	ปกติ	-	ปกติ	-	-	-		
8-2-64	5	38	30.4	ระบาย	-	ปกติ	ปกติ	ปกติ	ปกติ	-	ปกติ	-	-	-		
9-2-64	4	29	23.2	ระบาย	-	ปกติ	ปกติ	ปกติ	ปกติ	-	ปกติ	-	-	-		
10-2-64	4	30	24	ระบาย	-	ปกติ	ปกติ	ปกติ	ปกติ	-	ปกติ	-	-	-		
11-2-64	5	38	30.2	ระบาย	-	ปกติ	ปกติ	ปกติ	ปกติ	-	ปกติ	-	-	-		
12-2-64	4	39	31.2	ระบาย	-	ปกติ	ปกติ	ปกติ	ปกติ	-	ปกติ	-	-	-		
13-2-64	4	40	32	ระบาย	-	ปกติ	ปกติ	ปกติ	ปกติ	-	ปกติ	-	-	-		
14-2-64	5	37	29.6	ระบาย	-	ปกติ	ปกติ	ปกติ	ปกติ	-	ปกติ	-	-	-		
15-2-64	4	21	16.8	ระบาย	-	ปกติ	ปกติ	ปกติ	ปกติ	-	ปกติ	-	-	-		
16-2-64	4	55	44	ระบาย	-	ปกติ	ปกติ	ปกติ	ปกติ	-	ปกติ	-	-	-		
17-2-64	5	32	26.6	ระบาย	-	ปกติ	ปกติ	ปกติ	ปกติ	-	ปกติ	-	-	-		
18-2-64	4	26	20.8	ระบาย	-	ปกติ	ปกติ	ปกติ	ปกติ	-	ปกติ	-	-	-		
19-2-64	5	37	29.6	ระบาย	-	ปกติ	ปกติ	ปกติ	ปกติ	-	ปกติ	-	-	-		
20-2-64	4	47	39.6	ระบาย	-	ปกติ	ปกติ	ปกติ	ปกติ	-	ปกติ	-	-	-		
21-2-64	4	40	32	ระบาย	-	ปกติ	ปกติ	ปกติ	ปกติ	-	ปกติ	-	-	-		
22-2-64	5	37	29.6	ระบาย	-	ปกติ	ปกติ	ปกติ	ปกติ	-	ปกติ	-	-	-		
23-2-64	4	20	16	ระบาย	-	ปกติ	ปกติ	ปกติ	ปกติ	-	ปกติ	-	-	-		
24-2-64	5	37	29.6	ระบาย	-	ปกติ	ปกติ	ปกติ	ปกติ	-	ปกติ	-	-	-		
25-2-64	4	34	30.4	ระบาย	-	ปกติ	ปกติ	ปกติ	ปกติ	-	ปกติ	-	-	-		
26-2-64	4	39	31.2	ระบาย	-	ปกติ	ปกติ	ปกติ	ปกติ	-	ปกติ	-	-	-		
27-2-64	5	47	39.6	ระบาย	-	ปกติ	ปกติ	ปกติ	ปกติ	-	ปกติ	-	-	-		
28-2-64	4	36	30.4	ระบาย	-	ปกติ	ปกติ	ปกติ	ปกติ	-	ปกติ	-	-	-		

หมายเหตุ ๑. ให้กรอกสถิติและข้อมูลเฉพาะในกรณีที่มีสถิติและข้อมูลนั้น ๆ ในแต่ละวัน

๒. ในกรณีระบบบำบัดน้ำเสียที่มีการติดตั้งเครื่องตรวจวัดคุณภาพน้ำทั้งแบบอัตโนมัติ ให้แนบผลการตรวจวัดคุณภาพน้ำทั้งทุกวันแยกตามพารามิเตอร์ที่ตรวจวัด  
และทำการสรุปผลเป็นสถิติและข้อมูลรายเดือน

ผู้ควบคุมระบบบำบัดน้ำเสีย

เจ้าพนักงานหรือผู้ครอบครองแหล่งกำเนิดมลพิษ

ผู้ควบคุมระบบบำบัดน้ำเสีย

ใบอนุญาตเลขที่ ..... หมดอายุ .....  
ออกให้โดย .....

..... ผู้รับจ้างให้บริการบำบัดน้ำเสีย

(.....)

ใบอนุญาตเลขที่ ..... หมดอายุ .....  
ออกให้โดย .....



แบบบันทึกการขอเสนอแนะการปรับปรุงระบบบำบัดน้ำเสีย

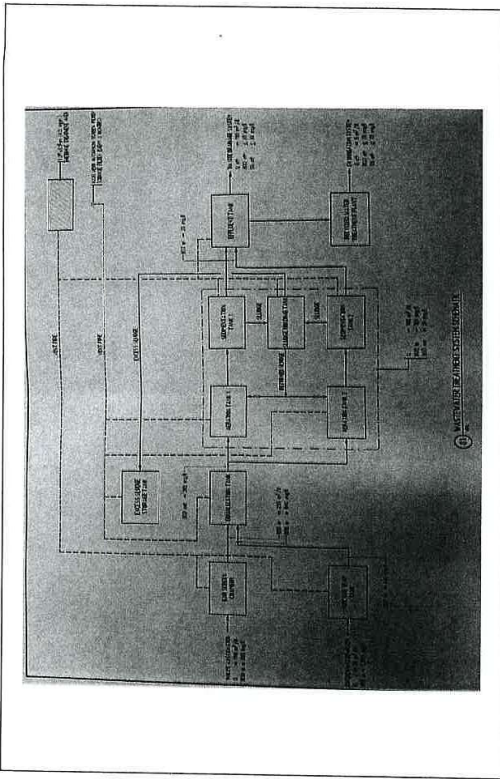
ของแหล่งกำเนิดมลพิษ

แหล่งกำเนิดมลพิษ ตั้งอยู่ที่ 39 หมู่ที่ ๑ ตำบลเวียงวัน  
 ถนน 4 แขวงตำบล ๒๐๖ เขตอำเภอ ๒๐๖๓ จังหวัด  
 กรุงเทพมหานคร 10๖๐๐ โทรศัพท์ ๐๒-๒๓๓-๔๓๔๕ โทรสาร ๐๒-๒๓๓-๔๓๔๖ มี

กิจการประเภท ... เป็นเจ้าหรือผู้ครอบครองแหล่งกำเนิดมลพิษ ประเภท

ใบอนุญาตเลขที่ (ถ้ามี) ... ออกให้โดย ... หน้าต่อไป

ซึ่งมีแผนผังแสดงการทำงานของระบบบำบัดน้ำเสีย ดังนี้



ได้เก็บสถิติและข้อมูลแสดงผลการดำเนินงานของระบบบำบัดน้ำเสียปรากฏตามตาราง ดังนี้

วัน เดือน ปี	สถิติและข้อมูลที่เกี่ยวข้องจากแหล่งกำเนิดมลพิษ													ลายมือชื่อ ผู้บันทึก	
	ปริมาณ การใช้ ไฟฟ้า ของ ระบบ บำบัด น้ำเสีย (หน่วย) (x5๐)	ปริมาณ น้ำใช้ ในทุก กิจกรรม ของ แหล่งกำเนิด มลพิษ (ลบ.ม.)	ปริมาณ น้ำ เสียที่ เข้า ระบบ บำบัด น้ำเสีย (ลบ. ม.)	การ ระบาย น้ำทั้งจาก ระบบ บำบัดน้ำ เสีย (ระบาย/ ไม่ ระบาย)	ปริมาณ สารเคมี หรือสาร สกัด ชีวภาพที่ใช้ (ชื่อ/ ปริมาณ) (ลิตรหรือ กิโลกรัม)	การทำงานของระบบบำบัดน้ำเสีย							ปริมาณ ตะกอน ส่วนเกิน ที่เกิดขึ้น จากระบบ บำบัด น้ำเสียที่ นำไปกำจัด (ลบ.ม.)		ปัญหา อุปสรรค และ แนวทาง แก้ไข
						ระบบบำบัด น้ำเสีย (ปกติ/ ผิดปกติ)	เครื่องสูบน้ำ (ปกติ/ ผิดปกติ)	เครื่องเติม อากาศ (ปกติ/ผิดปกติ)	เครื่องกวน/ ผสมน้ำเสีย (ปกติ/ผิดปกติ)	เครื่องกวน/ ผสมสารเคมี (ปกติ/ ผิดปกติ)	เครื่อง สูบ ตะกอน (ปกติ/ ผิดปกติ)	อื่นๆ (ระบุ) (ปกติ/ ผิดปกติ)			
1-3-๖๕	5	21	16.4	ระบ.ว	-	ปกติ	ปกติ	ปกติ	ปกติ	-	ปกติ	-	-	-	
2-3-๖๕	4	34	30.4	ระบ.ว	-	ปกติ	ปกติ	ปกติ	ปกติ	-	ปกติ	-	-	-	
3-3-๖๕	4	40	32	ระบ.ว	-	ปกติ	ปกติ	ปกติ	ปกติ	-	ปกติ	-	-	-	
4-3-๖๕	4	34	30.4	ระบ.ว	-	ปกติ	ปกติ	ปกติ	ปกติ	-	ปกติ	-	-	-	
5-3-๖๕	5	34	30.4	ระบ.ว	-	ปกติ	ปกติ	ปกติ	ปกติ	-	ปกติ	-	-	-	
6-3-๖๕	4	45	36	ระบ.ว	-	ปกติ	ปกติ	ปกติ	ปกติ	-	ปกติ	-	-	-	
7-3-๖๕	5	20	16	ระบ.ว	-	ปกติ	ปกติ	ปกติ	ปกติ	-	ปกติ	-	-	-	
8-3-๖๕	4	38	30.4	ระบ.ว	-	ปกติ	ปกติ	ปกติ	ปกติ	-	ปกติ	-	-	-	
9-3-๖๕	4	37	29.6	ระบ.ว	-	ปกติ	ปกติ	ปกติ	ปกติ	-	ปกติ	-	-	-	
10-3-๖๕	4	38	30.4	ระบ.ว	-	ปกติ	ปกติ	ปกติ	ปกติ	-	ปกติ	-	-	-	
11-3-๖๕	5	37	29.6	ระบ.ว	-	ปกติ	ปกติ	ปกติ	ปกติ	-	ปกติ	-	-	-	
12-3-๖๕	5	44	35.2	ระบ.ว	-	ปกติ	ปกติ	ปกติ	ปกติ	-	ปกติ	-	-	-	
13-3-๖๕	4	22	17.6	ระบ.ว	-	ปกติ	ปกติ	ปกติ	ปกติ	-	ปกติ	-	-	-	
14-3-๖๕	5	42	33.6	ระบ.ว	-	ปกติ	ปกติ	ปกติ	ปกติ	-	ปกติ	-	-	-	
15-3-๖๕	4	32	25.6	ระบ.ว	-	ปกติ	ปกติ	ปกติ	ปกติ	-	ปกติ	-	-	-	
16-3-๖๕	4	36	24.8	ระบ.ว	-	ปกติ	ปกติ	ปกติ	ปกติ	-	ปกติ	-	-	-	
17-3-๖๕	5	37	29.6	ระบ.ว	-	ปกติ	ปกติ	ปกติ	ปกติ	-	ปกติ	-	-	-	



วัน เดือน ปี	สถิติและข้อมูลที่เกี่ยวข้องจากแหล่งกำเนิดมลพิษ														ลายมือชื่อ ผู้บันทึก
	ปริมาณ การใช้ ไฟฟ้า ของ ระบบ บำบัด น้ำเสีย (หน่วย) (x50)	ปริมาณ น้ำใช้ ในทุก กิจกรรม ของ แหล่งกำเนิด มลพิษ (ลบ.ม.)	ปริมาณ น้ำ เสียที่ เข้า ระบบ บำบัด น้ำเสีย (ลบ. ม.)	การ ระบาย น้ำทิ้งจาก ระบบ บำบัดน้ำ เสีย (ระบาย/ ไม่ ระบาย)	ปริมาณ สารเคมี หรือสาร สกัด ชีวภาพที่ใช้ (ชื่อ/ ปริมาณ/ สูตรหรือ กลไก)	การทำงานของระบบบำบัดน้ำเสีย							ปริมาณ ตะกอน ส่วนเกิน ที่เกิดขึ้น จากระบบ บำบัด น้ำเสียที่ นำไปกำจัด (ลบ.ม.)	ปัญหา อุปสรรค และ แนวทาง แก้ไข	
						ระบบบำบัด น้ำเสีย (ปกติ/ ผิดปกติ)	เครื่องสูบน้ำ (ปกติ/ ผิดปกติ)	เครื่องเติม อากาศ (ปกติ/ผิดปกติ)	เครื่องกวน/ ผสมน้ำเสีย (ปกติ/ผิดปกติ)	เครื่องกวน/ ผสมสารเคมี (ปกติ/ ผิดปกติ)	เครื่อง สูบล ตะกอน (ปกติ/ ผิดปกติ)	อื่น ๆ (ระบุ) (ปกติ/ ผิดปกติ)			
1-4-64	5	25	20	ระบาย	-	ปกติ	ปกติ	ปกติ	ปกติ	-	ปกติ	-	-	-	
2-4-64	4	34	27.2	ระบาย	-	ปกติ	ปกติ	ปกติ	ปกติ	-	ปกติ	-	-	-	
3-4-64	5	47	37.6	ระบาย	-	ปกติ	ปกติ	ปกติ	ปกติ	-	ปกติ	-	-	-	
4-4-64	4	39	31.2	ระบาย	-	ปกติ	ปกติ	ปกติ	ปกติ	-	ปกติ	-	-	-	
5-4-64	4	23	14.4	ระบาย	-	ปกติ	ปกติ	ปกติ	ปกติ	-	ปกติ	-	-	-	
6-4-64	5	35	24	ระบาย	-	ปกติ	ปกติ	ปกติ	ปกติ	-	ปกติ	-	-	-	
7-4-64	4	40	32	ระบาย	-	ปกติ	ปกติ	ปกติ	ปกติ	-	ปกติ	-	-	-	
8-4-64	4	34	30.4	ระบาย	-	ปกติ	ปกติ	ปกติ	ปกติ	-	ปกติ	-	-	-	
9-4-64	5	36	26.8	ระบาย	-	ปกติ	ปกติ	ปกติ	ปกติ	-	ปกติ	-	-	-	
10-4-64	5	42	33.6	ระบาย	-	ปกติ	ปกติ	ปกติ	ปกติ	-	ปกติ	-	-	-	
11-4-64	4	36	24.4	ระบาย	-	ปกติ	ปกติ	ปกติ	ปกติ	-	ปกติ	-	-	-	
12-4-64	4	20	16	ระบาย	-	ปกติ	ปกติ	ปกติ	ปกติ	-	ปกติ	-	-	-	
13-4-64	4	14	14.4	ระบาย	-	ปกติ	ปกติ	ปกติ	ปกติ	-	ปกติ	-	-	-	
14-4-64	5	34	27.2	ระบาย	-	ปกติ	ปกติ	ปกติ	ปกติ	-	ปกติ	-	-	-	
15-4-64	5	29	23.2	ระบาย	-	ปกติ	ปกติ	ปกติ	ปกติ	-	ปกติ	-	-	-	
16-4-64	4	27	21.6	ระบาย	-	ปกติ	ปกติ	ปกติ	ปกติ	-	ปกติ	-	-	-	
17-4-64	5	39	31.2	ระบาย	-	ปกติ	ปกติ	ปกติ	ปกติ	-	ปกติ	-	-	-	

18-4-64	4	40	32	ระบาย	-	ปกติ	ปกติ	ปกติ	ปกติ	-	ปกติ	-	-	-	
19-4-64	5	37	29.6	ระบาย	-	ปกติ	ปกติ	ปกติ	ปกติ	-	ปกติ	-	-	-	
20-4-64	4	37	29.6	ระบาย	-	ปกติ	ปกติ	ปกติ	ปกติ	-	ปกติ	-	-	-	
21-4-64	5	37	29.6	ระบาย	-	ปกติ	ปกติ	ปกติ	ปกติ	-	ปกติ	-	-	-	
22-4-64	4	37	29.6	ระบาย	-	ปกติ	ปกติ	ปกติ	ปกติ	-	ปกติ	-	-	-	
23-4-64	4	35	28	ระบาย	-	ปกติ	ปกติ	ปกติ	ปกติ	-	ปกติ	-	-	-	
24-4-64	5	69	55.2	ระบาย	-	ปกติ	ปกติ	ปกติ	ปกติ	-	ปกติ	-	-	-	
25-4-64	4	25	20	ระบาย	-	ปกติ	ปกติ	ปกติ	ปกติ	-	ปกติ	-	-	-	
26-4-64	5	37	29.6	ระบาย	-	ปกติ	ปกติ	ปกติ	ปกติ	-	ปกติ	-	-	-	
27-4-64	4	37	29.6	ระบาย	-	ปกติ	ปกติ	ปกติ	ปกติ	-	ปกติ	-	-	-	
28-4-64	5	32	25.6	ระบาย	-	ปกติ	ปกติ	ปกติ	ปกติ	-	ปกติ	-	-	-	
29-4-64	4	24	16.4	ระบาย	-	ปกติ	ปกติ	ปกติ	ปกติ	-	ปกติ	-	-	-	
30-4-64	5	36	28.8	ระบาย	-	ปกติ	ปกติ	ปกติ	ปกติ	-	ปกติ	-	-	-	

หมายเหตุ ๑. ให้กรอกสถิติและข้อมูลเฉพาะในกรณีที่มีสถิติและข้อมูลนั้น ๆ ในแต่ละวัน

๒. ในกรณีระบบบำบัดน้ำเสียที่มีการติดตั้งเครื่องตรวจวัดคุณภาพน้ำทั้งแบบอัตโนมัติ ให้แนบผลการตรวจวัดคุณภาพน้ำทั้งทุกวันแยกตามพารามิเตอร์ที่ตรวจวัด  
และทำการสรุปผลเป็นสถิติและข้อมูลรายเดือน

ขอรับรองว่าการบันทึกสถิติและข้อมูลตามตารางข้างต้นถูกต้องทุกประการ

ของหรือผู้ครอบครองแหล่งกำเนิดมลพิษ

ควบคุมระบบบำบัดน้ำเสีย

ใบอนุญาตเลขที่ ..... หมออายุ .....

ออกให้โดย .....

..... ผู้รับจ้างให้บริการบำบัดน้ำเสีย

(.....)

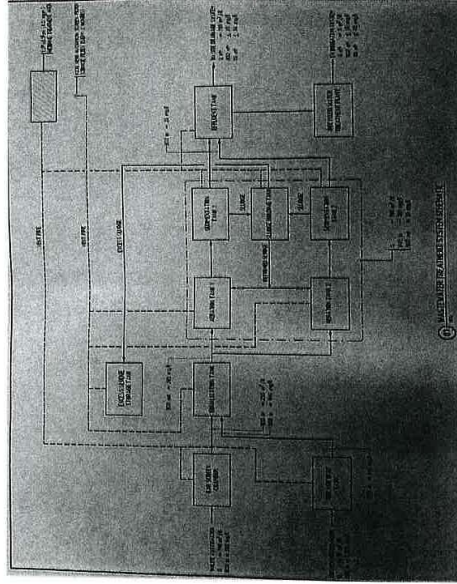
ใบอนุญาตเลขที่ ..... หมออายุ .....

ออกให้โดย .....



แบบบันทึกรายละเอียดของสถิติและข้อมูลแสดงผลการทำงานของระบบบำบัดน้ำเสีย  
ของแหล่งกำเนิดมลพิษ

แหล่งกำเนิดมลพิษ ตั้งอยู่ที่ หมู่ที่ ๑๑ ต.บางหลวง ๖๓  
ถนน ๗๖-๖๔๔ แขวงตำบล ๒๐๘ พต.อำเภอ เมืองบุรีรัมย์ จังหวัด  
บุรีรัมย์ ๓๑๐๐๐ โทรศัพท์ ๐๔๒๒๓-๕๓๕๕ โทรสาร ๐๔๒๒๓-๕๓๕๖ มี  
กิจการประเภท อุตสาหกรรมน้ำตาล  
ใบอนุญาตเลขที่ (ถ้ามี) ออกให้โดย หน.อ.ย.  
ซึ่งมีแผนผังแสดงการทำงานของระบบบำบัดน้ำเสีย ดังนี้



ได้จัดทำสถิติและข้อมูลแสดงผลการทำงานของระบบบำบัดน้ำเสียปรากฏตามตารางดังนี้

วัน เดือน ปี	สถิติและข้อมูลที่เกี่ยวข้องจากแหล่งกำเนิดมลพิษ														ลายมือชื่อ ผู้บันทึก
	ปริมาณ การใช้ ไฟฟ้า ของ ระบบ บำบัด น้ำเสีย (หน่วย)  x50	ปริมาณ น้ำใช้ ในทุก กิจกรรม ของ แหล่งกำเนิด มลพิษ (ลบ.ม.)	ปริมาณ น้ำ เสียที่ เข้า ระบบ บำบัด น้ำเสีย (ลบ. ม.)	การ ระบาย น้ำที่ ได้จาก ระบบ บำบัด น้ำเสีย (ระบาย/ ไม่ ระบาย)	ปริมาณ สารเคมี หรือสาร ตก ชีวภาพที่ใช้ (ชื่อ/ ปริมาณ) (ลิตรหรือ กิโลกรัม)	การทำงานของระบบบำบัดน้ำเสีย							ปริมาณ ตะกอน ส่วนเกิน ที่เกิดขึ้น จากระบบ บำบัด น้ำเสียที่ นำไปกำจัด (ลบ.ม.)	ปัญหา อุปสรรค และ แนวทาง แก้ไข	
						ระบบบำบัด น้ำเสีย (ปกติ/ ผิดปกติ)	เครื่องสูบน้ำ (ปกติ/ ผิดปกติ)	เครื่องเติม อากาศ (ปกติ/ผิดปกติ)	เครื่องกรอง/ ผสมน้ำเสีย (ปกติ/ผิดปกติ)	เครื่องกรอง/ ผสมสารเคมี (ปกติ/ ผิดปกติ)	เครื่อง สูบน้ำ ตะกอน (ปกติ/ ผิดปกติ)	อื่น ๆ (ระบุ) (ปกติ/ ผิดปกติ)			
1-5-64	4	44	35.2	ระบ.น	-	ปกติ	ปกติ	ปกติ	ปกติ	-	ปกติ	-	-	-	
9-5-64	4	23	18.2	ระบ.น	-	ปกติ	ปกติ	ปกติ	ปกติ	-	ปกติ	-	-	-	
3-5-64	5	39	31.2	ระบ.น	-	ปกติ	ปกติ	ปกติ	ปกติ	-	ปกติ	-	-	-	
4-5-64	5	30	24	ระบ.น	-	ปกติ	ปกติ	ปกติ	ปกติ	-	ปกติ	-	-	-	
5-5-64	4	30	24	ระบ.น	-	ปกติ	ปกติ	ปกติ	ปกติ	-	ปกติ	-	-	-	
6-5-64	4	49	39.2	ระบ.น	-	ปกติ	ปกติ	ปกติ	ปกติ	-	ปกติ	-	-	-	
7-5-64	5	40	32	ระบ.น	-	ปกติ	ปกติ	ปกติ	ปกติ	-	ปกติ	-	-	-	
8-5-64	4	39	31.2	ระบ.น	-	ปกติ	ปกติ	ปกติ	ปกติ	-	ปกติ	-	-	-	
9-5-64	5	37	29.6	ระบ.น	-	ปกติ	ปกติ	ปกติ	ปกติ	-	ปกติ	-	-	-	
10-5-64	4	19	15.2	ระบ.น	-	ปกติ	ปกติ	ปกติ	ปกติ	-	ปกติ	-	-	-	
11-5-64	5	39	30.4	ระบ.น	-	ปกติ	ปกติ	ปกติ	ปกติ	-	ปกติ	-	-	-	
12-5-64	4	39	31.2	ระบ.น	-	ปกติ	ปกติ	ปกติ	ปกติ	-	ปกติ	-	-	-	
13-5-64	5	38	30.4	ระบ.น	-	ปกติ	ปกติ	ปกติ	ปกติ	-	ปกติ	-	-	-	
14-5-64	4	20	16	ระบ.น	-	ปกติ	ปกติ	ปกติ	ปกติ	-	ปกติ	-	-	-	
15-5-64	5	0	-	ระบ.น	-	ปกติ	ปกติ	ปกติ	ปกติ	-	ปกติ	-	-	-	
16-5-64	4	0	-	ระบ.น	-	ปกติ	ปกติ	ปกติ	ปกติ	-	ปกติ	-	-	-	
17-5-64	4	0	-	ระบ.น	-	ปกติ	ปกติ	ปกติ	ปกติ	-	ปกติ	-	-	-	



16-5-66	4	97	77.6	ระบายน	-	ปกติ	ปกติ	ปกติ	ปกติ	-	ปกติ	-	-	-
19-5-66	5	231	164.9	ระบายน	-	ปกติ	ปกติ	ปกติ	ปกติ	-	ปกติ	-	-	-
20-5-66	5	145	146	ระบายน	-	ปกติ	ปกติ	ปกติ	ปกติ	-	ปกติ	-	-	-
21-5-66	4	46	36.8	ระบายน	-	ปกติ	ปกติ	ปกติ	ปกติ	-	ปกติ	-	-	-
22-5-66	5	50	40	ระบายน	-	ปกติ	ปกติ	ปกติ	ปกติ	-	ปกติ	-	-	-
23-5-66	5	28	22.4	ระบายน	-	ปกติ	ปกติ	ปกติ	ปกติ	-	ปกติ	-	-	-
24-5-66	4	32	25.6	ระบายน	-	ปกติ	ปกติ	ปกติ	ปกติ	-	ปกติ	-	-	-
25-5-66	5	34	27.2	ระบายน	-	ปกติ	ปกติ	ปกติ	ปกติ	-	ปกติ	-	-	-
26-5-66	5	34	27.2	ระบายน	-	ปกติ	ปกติ	ปกติ	ปกติ	-	ปกติ	-	-	-
27-5-66	4	32	25.6	ระบายน	-	ปกติ	ปกติ	ปกติ	ปกติ	-	ปกติ	-	-	-
28-5-66	5	26	20.8	ระบายน	-	ปกติ	ปกติ	ปกติ	ปกติ	-	ปกติ	-	-	-
29-5-66	5	47	37.6	ระบายน	-	ปกติ	ปกติ	ปกติ	ปกติ	-	ปกติ	-	-	-
30-5-66	5	21	16.8	ระบายน	-	ปกติ	ปกติ	ปกติ	ปกติ	-	ปกติ	-	-	-
31-5-66	4	40	32	ระบายน	-	ปกติ	ปกติ	ปกติ	ปกติ	-	ปกติ	-	-	-

หมายเหตุ ๑. ให้กรอกสถิติและข้อมูลเฉพาะในการนี้ที่มีสถิติและข้อมูลนั้น ๆ ในแต่ละวัน

๒. ในกรณีระบบบำบัดน้ำเสียที่มีการติดตั้งเครื่องตรวจวัดคุณภาพน้ำทั้งแบบอัตโนมัติ ให้แนบผลการตรวจวัดคุณภาพน้ำทั้งทุกวันแยกตามพารามิเตอร์ที่ตรวจวัด และทำการสรุปผลเป็นสถิติและข้อมูลรายเดือน

ขอรับรองว่ารายงานนี้เพื่อสถิติและข้อมูลทางข้างต้นถูกต้องทุกประการ

..... เจ้าของหรือผู้ครอบครองแหล่งกำเนิดมลพิษ

..... ผู้ควบคุมระบบบำบัดน้ำเสีย

ใบอนุญาตเลขที่ ..... หมออายุ .....

ออกให้โดย .....

..... ผู้รับจ้างให้บริการบำบัดน้ำเสีย

(.....)

ใบอนุญาตเลขที่ ..... หมออายุ .....

ออกให้โดย .....

แบบ ทส. ๑

แบบบันทึกรายละเอียดของสถิติและข้อมูลซึ่งแสดงผลการดำเนินงานของระบบบำบัดน้ำเสีย

ของแหล่งกำเนิดมลพิษ

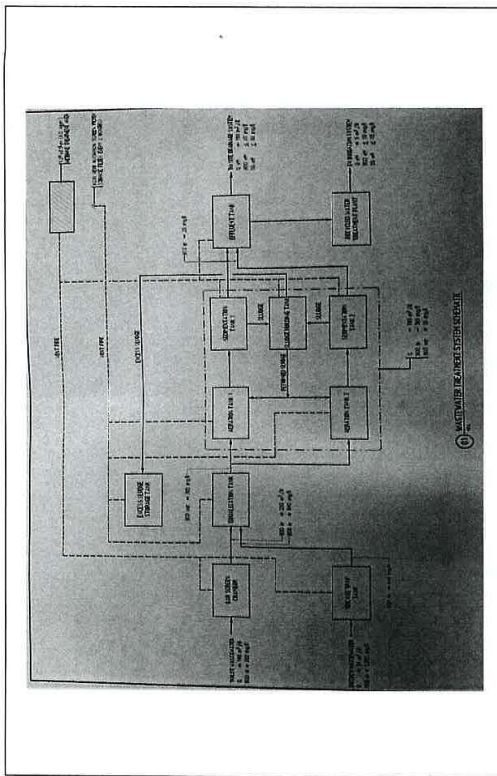
แหล่งกำเนิดมลพิษ ที่อยู่เลขที่ 39 หมู่ที่ ๑ ต.ลาดหญ้า อ.ลาดหญ้า จ.กาญจนบุรี  
ถนน ๗๖ กม. 4 แขวงตำบล ๗๖/๓๓ จังหวัด  
กาญจนบุรี ๓๑๐๐๐ โทรศัพท์ ๐๖๖๖๔๔๔๔ โทรสาร ๐๖๖๖๔๔๔๔

..... เป็นเจ้าของหรือผู้ครอบครองแหล่งกำเนิดมลพิษ ประกอบ

กิจการประเภท ..... หมออายุ .....

ใบอนุญาตเลขที่ (ถ้ามี) ..... ออกให้โดย .....

ซึ่งมีแผนผังแสดงผลการดำเนินงานของระบบบำบัดน้ำเสีย ดังนี้



..... ได้จัดทำสถิติและข้อมูลแสดงผลการดำเนินงานของระบบบำบัดน้ำเสียปรากฏตามตาราง ดังนี้

วัน เดือน ปี	สถิติและข้อมูลที่เกิดขึ้นจากแหล่งกำเนิดมลพิษ														ลายมือชื่อ ผู้บันทึก
	ปริมาณ การใช้ ไฟฟ้า ของ ระบบ บำบัด น้ำเสีย (หน่วย)  (x50)	ปริมาณ น้ำใช้ ในทุก กิจกรรม ของ แหล่งกำเนิด มลพิษ (ลบ.ม.)	ปริมาณ น้ำ เสีย ที่ เข้า ระบบ บำบัด น้ำเสีย (ลบ. ม.)	การ ระบาย น้ำ ทิ้งจาก ระบบ บำบัดน้ำ เสีย (ระบาย/ ไม่ ระบาย)	ปริมาณ สารเคมี หรือสาร สกัด ชีวภาพที่ใช้ (ชื่อ/ ปริมาณ/ ลิตรหรือ กิโลกรัม)	การทำงานของระบบบำบัดน้ำเสีย							ปริมาณ ตะกอน ส่วนเกิน ที่เกิดขึ้น จากระบบ บำบัด น้ำเสียที่ นำไปกำจัด (ลบ.ม.)	ปัญหา อุปสรรค และ แนวทาง แก้ไข	
						ระบบบำบัด น้ำเสีย (ปกติ/ ผิดปกติ)	เครื่องสูบน้ำ (ปกติ/ ผิดปกติ)	เครื่องเติม อากาศ (ปกติ/ผิดปกติ)	เครื่องกวน/ ผสมน้ำเสีย (ปกติ/ผิดปกติ)	เครื่องกวน/ ผสมสารเคมี (ปกติ/ ผิดปกติ)	เครื่อง สูบน้ำ ตะกอน (ปกติ/ ผิดปกติ)	อื่น ๆ (ระบุ) (ปกติ/ ผิดปกติ)			
1-6-64	4	29	23.2	ระบาย	-	ปกติ	ปกติ	ปกติ	ปกติ	-	ปกติ	-	-	-	
2-6-64	5	34	27.2	ระบาย	-	ปกติ	ปกติ	ปกติ	ปกติ	-	ปกติ	-	-	-	
3-6-64	5	39	31.2	ระบาย	-	ปกติ	ปกติ	ปกติ	ปกติ	-	ปกติ	-	-	-	
4-6-64	5	36	24.4	ระบาย	-	ปกติ	ปกติ	ปกติ	ปกติ	-	ปกติ	-	-	-	
5-6-64	5	38	30.4	ระบาย	-	ปกติ	ปกติ	ปกติ	ปกติ	-	ปกติ	-	-	-	
6-6-64	4	30	24	ระบาย	-	ปกติ	ปกติ	ปกติ	ปกติ	-	ปกติ	-	-	-	
7-6-64	5	38	30.4	ระบาย	-	ปกติ	ปกติ	ปกติ	ปกติ	-	ปกติ	-	-	-	
8-6-64	4	40	32	ระบาย	-	ปกติ	ปกติ	ปกติ	ปกติ	-	ปกติ	-	-	-	
9-6-64	5	38	30.4	ระบาย	-	ปกติ	ปกติ	ปกติ	ปกติ	-	ปกติ	-	-	-	
10-6-64	4	38	30.4	ระบาย	-	ปกติ	ปกติ	ปกติ	ปกติ	-	ปกติ	-	-	-	
11-6-64	5	37	29.6	ระบาย	-	ปกติ	ปกติ	ปกติ	ปกติ	-	ปกติ	-	-	-	
12-6-64	5	33	26.4	ระบาย	-	ปกติ	ปกติ	ปกติ	ปกติ	-	ปกติ	-	-	-	
13-6-64	5	38	30.4	ระบาย	-	ปกติ	ปกติ	ปกติ	ปกติ	-	ปกติ	-	-	-	
14-6-64	5	39	31.2	ระบาย	-	ปกติ	ปกติ	ปกติ	ปกติ	-	ปกติ	-	-	-	
15-6-64	4	43	34.4	ระบาย	-	ปกติ	ปกติ	ปกติ	ปกติ	-	ปกติ	-	-	-	
16-6-64	5	41	32.8	ระบาย	-	ปกติ	ปกติ	ปกติ	ปกติ	-	ปกติ	-	-	-	
17-6-64	4	41	32.8	ระบาย	-	ปกติ	ปกติ	ปกติ	ปกติ	-	ปกติ	-	-	-	

14-6-64	5	40	32	ระบาย	-	ระบาย	-	ปกติ	ปกติ	ปกติ	ปกติ	-	-	-	
19-6-64	5	44	35.2	ระบาย	-	ระบาย	-	ปกติ	ปกติ	ปกติ	ปกติ	-	-	-	
20-6-64	4	38	30.4	ระบาย	-	ระบาย	-	ปกติ	ปกติ	ปกติ	ปกติ	-	-	-	
21-6-64	5	26	20.4	ระบาย	-	ระบาย	-	ปกติ	ปกติ	ปกติ	ปกติ	-	-	-	
22-6-64	5	39	31.2	ระบาย	-	ระบาย	-	ปกติ	ปกติ	ปกติ	ปกติ	-	-	-	
23-6-64	5	39	31.2	ระบาย	-	ระบาย	-	ปกติ	ปกติ	ปกติ	ปกติ	-	-	-	
24-6-64	4	40	32	ระบาย	-	ระบาย	-	ปกติ	ปกติ	ปกติ	ปกติ	-	-	-	
25-6-64	5	41	32.8	ระบาย	-	ระบาย	-	ปกติ	ปกติ	ปกติ	ปกติ	-	-	-	
26-6-64	5	47	37.6	ระบาย	-	ระบาย	-	ปกติ	ปกติ	ปกติ	ปกติ	-	-	-	
27-6-64	5	21	16.8	ระบาย	-	ระบาย	-	ปกติ	ปกติ	ปกติ	ปกติ	-	-	-	
28-6-64	4	42	33.6	ระบาย	-	ระบาย	-	ปกติ	ปกติ	ปกติ	ปกติ	-	-	-	
29-6-64	4	37	29.6	ระบาย	-	ระบาย	-	ปกติ	ปกติ	ปกติ	ปกติ	-	-	-	
30-6-64	5	21	16.8	ระบาย	-	ระบาย	-	ปกติ	ปกติ	ปกติ	ปกติ	-	-	-	

หมายเหตุ ๑. ให้กรอกสถิติและข้อมูลเฉพาะในกรณีที่มีสถิติและข้อมูลนั้น ๆ ในแต่ละวัน

๒. ในกรณีระบบบำบัดน้ำเสียที่มีการติดตั้งเครื่องตรวจวัดคุณภาพน้ำทั้งแบบอัตโนมัติ ให้แนบผลการตรวจวัดคุณภาพน้ำทั้งทุกวันแยกตามพารามิเตอร์ที่ตรวจวัด และทำการสรุปผลเป็นสถิติและข้อมูลรายเดือน

ขอรับรองว่าการบันทึกสถิติและข้อมูลตามตารางข้างต้นถูกต้องทุกประการ

ข้าของหรือผู้ครอบครองแหล่งกำเนิดมลพิษ

ผู้ควบคุมระบบบำบัดน้ำเสีย

ใบอนุญาตเลขที่ ..... หมดอายุ .....

ออกให้โดย .....

ผู้รับจ้างให้บริการบำบัดน้ำเสีย

(.....)

ใบอนุญาตเลขที่ ..... หมดอายุ .....

ออกให้โดย .....








รายงานสรุปผลการทำางานของระบบบำบัดน้ำเสีย

๑. ข้อมูลทั่วไป

แหล่งกำเนิดมลพิษ ตั้งอยู่ที่ ..... หมู่ที่ ..... ซอย ..... คลองหนองวัว  
ถนน พ.ร.ว.ร.ม. 4 ..... เขต/อำเภอ ..... เมือง ..... จังหวัด ..... จันทบุรี  
ถนน ก.จ.บ.ก.น. 10.500 ..... โทรศัพท์ ๐๒-๒๖๖๖๖๖๖ โทรสาร ๐๒-๒๖๖๖๖๖๖ มี

กิจการประเภท ..... รับซื้อขยะมูลฝอย .....  
ใบอนุญาตเลขที่ (ถ้ามี) ..... ออกให้โดย ..... หมออายุ .....

ในการนี้ขอรายงานสรุปผลการทำางานของระบบบำบัดน้ำเสียของแหล่งกำเนิดมลพิษสำหรับ  
เดือน กุมภาพันธ์ ..... พ.ศ. ๒๕๖๕ ตามที่ได้กำหนดในมาตรา ๕๐ แห่งพระราชบัญญัติส่งเสริมและรักษา  
คุณภาพ



เจ้าของหรือผู้ครอบครองแหล่งกำเนิดมลพิษ  
.....  
ผู้ควบคุมระบบบำบัดน้ำเสีย  
.....

ใบอนุญาตเลขที่ ..... หมออายุ .....  
ออกให้โดย ..... ผู้รับจ้างให้บริการบำบัดน้ำเสีย  
.....  
ใบอนุญาตเลขที่ ..... หมออายุ .....  
ออกให้โดย .....

๒. ข้อมูลเกี่ยวกับระบบบำบัดน้ำเสีย และแหล่งรองรับทิ้ง

(๑) ประเภทชนิดของระบบบำบัดน้ำเสีย ..... จุ่มน้ำ .....  
ความสามารถในการรองรับน้ำเสียของระบบบำบัดน้ำเสีย ..... 150 ..... ลบ.ม./วัน  
(๒) การทำางานของระบบบำบัดน้ำเสีย ☒ แบบต่อเนื่อง 17 ชั่วโมงวัน

(๓) อุปกรณ์และเครื่องมือที่ใช้ในระบบบำบัดน้ำเสีย ☒ เครื่องสูบน้ำ ☒ เครื่องเติมอากาศ  
☒ เครื่องฟอกน้ำเสีย ☐ เครื่องฟอกน้ำเสีย  
☒ เครื่องสูบลำโพง ☐ อื่น ๆ (ระบุ) .....  
(๔) แหล่งรองรับน้ำทิ้ง (ระบุ) .....  
(๕) วิธีจัดการตะกอนที่เกิดขึ้นจากระบบบำบัดน้ำเสียและวิธีการกำจัด ..... พ่อท.ช. ให้นำไปกำจัด

๓. สรุปผลการทำางานของระบบบำบัดน้ำเสียเป็นรายเดือน

(๑) ปริมาณการใช้ไฟฟ้าของระบบบำบัดน้ำเสีย (หน่วย) ..... 6,100 หน่วย  
(๒) ปริมาณน้ำใช้ทุกกิจกรรมในแหล่งกำเนิดมลพิษ (ลบ.ม.) ..... 10.31 ลบ.ม  
(๓) ปริมาณน้ำเสียที่เข้าสู่ระบบบำบัดน้ำเสีย (ลบ.ม.) ..... 8.24 ลบ.ม  
(๔) การระบายน้ำทิ้งจากระบบบำบัดน้ำเสีย ..... พ.อ.ท.ช.

(๕) ปริมาณสารเคมีหรือสารตกค้างที่พบที่ใช้ (ชนิดหรือกิโลกรัม) .....

(๖) การทำางานของระบบบำบัดน้ำเสียและอุปกรณ์

- ระบบบำบัดน้ำเสีย ☒ ปกติ ☐ ผิดปกติ (ระบุ) .....
- เครื่องสูบน้ำ ☒ ปกติ ☐ ผิดปกติ (ระบุ) .....
- เครื่องเติมอากาศ ☒ ปกติ ☐ ผิดปกติ (ระบุ) .....
- เครื่องฟอกน้ำเสีย ☒ ปกติ ☐ ผิดปกติ (ระบุ) .....
- เครื่องฟอกน้ำเสีย ☐ ปกติ ☐ ผิดปกติ (ระบุ) .....
- เครื่องสูบลำโพง ☒ ปกติ ☐ ผิดปกติ (ระบุ) .....
- อื่นๆ ..... ☐ ปกติ ☐ ผิดปกติ (ระบุ) .....

(๗) ปริมาณตะกอนส่วนเกินจากระบบบำบัดน้ำเสียที่นำไปกำจัด (ลบ.ม.) ..... -

(๘) ปัญหา อุปสรรค และแนวทางแก้ไข .....

คำเตือน ๑. ถ้าพบหรือผู้ครอบครองแหล่งกำเนิดมลพิษผู้ควบคุมระบบบำบัดน้ำเสีย หรือผู้จ้างให้บริการบำบัดน้ำ

เสียผู้ใดไม่ปฏิบัติตามกติกา ข้อยกเว้น หรือไม่ทำาบันทึกหรือรายงานตามมาตรา ๕๐ ต้องระวางโทษ  
จำคุกไม่เกินหนึ่งเดือน หรือปรับไม่เกินหนึ่งหมื่นบาท หรือทั้งจำปรับ  
๒. ผู้ควบคุมระบบบำบัดน้ำเสียหรือผู้จ้างให้บริการบำบัดน้ำเสียผู้ใดที่บันทึกหรือรายงานโดยแสดง  
ข้อความอันเป็นเท็จ ต้องระวางโทษจำคุกไม่เกินหนึ่งปี หรือปรับไม่เกินหนึ่งแสนบาท หรือทั้ง  
จำปรับปรับตามมาตรา ๕๐๘

12345678910111213141516171819202122232425262728293031323334353637383940414243444546474849505152535455565758596061626364656667686970717273747576777879808182838485868788899091929394959697989910010110210310410510610710810911011111211311411511611711811912012112212312412512612712812913013113213313413513613713813914014114214314414514614714814915015115215315415515615715815916016116216316416516616716816917017117217317417517617717817918018118218318418518618718818919019119219319419519619719819920020120220320420520620720820921021121221321421521621721821922022122222322422522622722822923023123223323423523623723823924024124224324424524624724824925025125225325425525625725825926026126226326426526626726826927027127227327427527627727827928028128228328428528628728828929029129229329429529629729829930030130230330430530630730830931031131231331431531631731831932032132232332432532632732832933033133233333433533633733833934034134234334434534634734834935035135235335435535635735835936036136236336436536636736836937037137237337437537637737837938038138238338438538638738838939039139239339439539639739839940040140240340440540640740840941041141241341441541641741841942042142242342442542642742842943043143243343443543643743843944044144244344444544644744844945045145245345445545645745845946046146246346446546646746846947047147247347447547647747847948048148248348448548648748848949049149249349449549649749849950050150250350450550650750850951051151251351451551651751851952052152252352452552652752852953053153253353453553653753853954054154254354454554654754854955055155255355455555655755855956056156256356456556656756856957057157257357457557657757857958058158258358458558658758858959059159259359459559659759859960060160260360460560660760860961061161261361461561661761861962062162262362462562662762862963063163263363463563663763863964064164264364464564664764864965065165265365465565665765865966066166266366466566666766866967067167267367467567667767867968068168268368468568668768868969069169269369469569669769869970070170270370470570670770870971071171271371471571671771871972072172272372472572672772872973073173273373473573673773873974074174274374474574674774874975075175275375475575675775875976076176276376476576676776876977077177277377477577677777877978078178278378478578678778878979079179279379479579679779879980080180280380480580680780880981081181281381481581681781881982082182282382482582682782882983083183283383483583683783883984084184284384484584684784884985085185285385485585685785885986086186286386486586686786886987087187287387487587687787887988088188288388488588688788888989089189289389489589689789889990090190290390490590690790890991091191291391491591691791891992092192292392492592692792892993093193293393493593693793893994094194294394494594694794894995095195295395495595695795895996096196296396496596696796896997097197297397497597697797897998098198298398498598698798898999099199299399499599699799899910001001100210031004100510061007100810091010101110121013101410151016101710181019102010211022102310241025102610271028102910301031103210331034103510361037103810391040104110421043104410451046104710481049105010511052105310541055105610571058105910601061106210631064106510661067106810691070107110721073107410751076107710781079108010811082108310841085108610871088108910901091109210931094109510961097109810991100110111021103110411051106110711081109111011111112111311141115111611171118111911201121112211231124112511261127112811291130113111321133113411351136113711381139114011411142114311441145114611471148114911501151115211531154115511561157115811591160116111621163116411651166116711681169117011711172117311741175117611771178117911801181118211831184118511861187118811891190119111921193119411951196119711981199120012011202120312041205120612071208120912101211121212131214121512161217121812191220122112221223122412251226122712281229123012311232123312341235123612371238123912401241124212431244124512461247124812491250125112521253125412551256125712581259126012611262126312641265126612671268126912701271127212731274127512761277127812791280128112821283128412851286128712881289129012911292129312941295129612971298129913001

รายงานสรุปผลการทำงานของระบบบำบัดน้ำเสีย

๑. ข้อมูลทั่วไป

แหล่งกำเนิดมลพิษ ตั้งอยู่ที่ ๑๑ หมู่ที่ ๑๑ ซอย ๑๑ ถนน ๑๑ แขวง ๑๑ เขต ๑๑ จังหวัด ๑๑  
 ถนน ๑๑ แขวง ๑๑ เขต ๑๑ จังหวัด ๑๑  
 ตำบล ๑๑ อำเภอ ๑๑ จังหวัด ๑๑  
 โทรศัพท์ ๑๑-๑๑-๑๑๑๑ โทรสาร ๑๑-๑๑-๑๑๑๑ มี  
 กิจการประเภท ร้านค้าปลีก เป็นเจ้าของหรือผู้ครอบครองแหล่งกำเนิดมลพิษ ประกอบด้วย  
 ใบอนุญาตเลขที่ (ถ้ามี) ๑๑๑๑๑๑๑๑ ออกให้โดย กรมอุตสาหกรรม หมออายุ ๑๑  
 ในการนี้ขอรายงานสรุปผลการดำเนินงานของระบบบำบัดน้ำเสียของแหล่งกำเนิดมลพิษสำหรับ  
 เดือน ๑๑ พ.ศ. ๑๑๑๑ ตามที่ได้กำหนดในมาตรา ๕๐ แห่งพระราชบัญญัติส่งเสริมและรักษา  
 คุณภาพสิ่งแวดล้อม

เจ้าพนักงานผู้ตรวจการแหล่งกำเนิดมลพิษ

ผู้ควบคุมระบบบำบัดน้ำเสีย

ใบอนุญาตเลขที่ ๑๑๑๑๑๑๑๑ หมออายุ ๑๑

ออกให้โดย กรมอุตสาหกรรม

ผู้รับจ้างให้บริการบำบัดน้ำเสีย

(๑๑๑๑๑๑๑๑)

ใบอนุญาตเลขที่ ๑๑๑๑๑๑๑๑ หมออายุ ๑๑

ออกให้โดย กรมอุตสาหกรรม

๒. ข้อมูลเกี่ยวกับระบบบำบัดน้ำเสีย และแหล่งรองรับน้ำทิ้ง

(๑) ประเภท/ชนิดของระบบบำบัดน้ำเสีย ระบบบำบัดน้ำเสีย

ความสามารถในการรองรับน้ำเสียของระบบบำบัดน้ำเสีย ๑๑๑ ลบ.ม./วัน

(๒) การทำงานของระบบบำบัดน้ำเสีย แบบต่อเนื่อง ชั่วโมง ๒๔ ชั่วโมง

☐ แบบไม่ต่อเนื่อง (ระบุ) .....

(๓) อุปกรณ์และเครื่องมือที่ใช้ในระบบบำบัดน้ำเสีย ☒ เครื่องสูบน้ำ ☒ เครื่องเติมอากาศ

☒ เครื่องผสมน้ำเสีย ☐ เครื่องผสมสารเคมี

☒ เครื่องสูบลม ☐ อื่น ๆ (ระบุ) .....

(๔) แหล่งรองรับน้ำทิ้ง (ระบุ) .....

(๕) วิธีการตรวจสอบที่เจ้าหน้าที่ดำเนินการบำบัดน้ำเสียและวิธีการกำจัด .....

๓. สรุปผลการทำงานของระบบบำบัดน้ำเสียเป็นรายเดือน

(๑) ปริมาณการใช้ไฟฟ้าของระบบบำบัดน้ำเสีย (หน่วย) ๖๗๐๐ หน่วย

(๒) ปริมาณน้ำเสียที่ถูกละทิ้งในแหล่งกำเนิดมลพิษ (ลบ.ม.) ๑๐๖๐ ลบ.ม.

(๓) ปริมาณน้ำเสียที่ทิ้งระบบบำบัดน้ำเสีย (ลบ.ม.) ๘๔๘ ลบ.ม.

(๔) การระบายน้ำทิ้งจากระบบบำบัดน้ำเสีย ปกติ

(๕) ปริมาณสารเคมีหรือสารเคมีที่ฉีดหรือพ่นใช้ (ลิตรหรือกิโลกรัม) ๑

(๖) การทำงานของระบบบำบัดน้ำเสียและอุปกรณ์

- ระบบบำบัดน้ำเสีย ☒ ปกติ ☐ ผิดปกติ (ระบุ) .....

- เครื่องสูบน้ำ ☒ ปกติ ☐ ผิดปกติ (ระบุ) .....

- เครื่องเติมอากาศ ☒ ปกติ ☐ ผิดปกติ (ระบุ) .....

- เครื่องผสมน้ำเสีย ☒ ปกติ ☐ ผิดปกติ (ระบุ) .....

- เครื่องผสมสารเคมี ☐ ปกติ ☐ ผิดปกติ (ระบุ) .....

- เครื่องสูบลม ☒ ปกติ ☐ ผิดปกติ (ระบุ) .....

- อื่นๆ ☐ ปกติ ☐ ผิดปกติ (ระบุ) .....

(๗) ปริมาณตะกอนที่รวมกันจากระบบบำบัดน้ำเสียที่นำไปกำจัด (ลบ.ม.) ๑

(๘) ปัญหา อุปสรรค และแนวทางการแก้ไข .....

กํานัด ๑. ถ้าพบหรือผู้ครอบครองแหล่งกำเนิดมลพิษผู้ควบคุมระบบบำบัดน้ำเสีย หรือผู้รับจ้างให้บริการบำบัดน้ำ

เสียผู้ใดไม่ปฏิบัติตามกํานัดนี้ ข้อมูล หรือไม่ปฏิบัติตามกํานัดนี้ หรือฝ่าฝืนกํานัดนี้ ๕๐ ต้องระงับโทษ

จากใบกํานัดหนึ่งเดือน หรือรับใบกํานัดหนึ่งเดือน หรือทั้งนี้ทั้งนั้นปฏิบัติตามกํานัด ๕๐

๒. ผู้ควบคุมระบบบำบัดน้ำเสียหรือผู้รับจ้างให้บริการบำบัดน้ำเสียผู้ใดที่ฝ่าฝืนกํานัดนี้โดยแสดง

ข้อความอันเป็นเท็จ ต้องระงับโทษตามกฎหมายนี้ หรือฝ่าฝืนกํานัดนี้โดยแสดง

ข้อความอันเป็นเท็จ ต้องระงับโทษตามกฎหมายนี้ หรือฝ่าฝืนกํานัดนี้โดยแสดง

ข้อความอันเป็นเท็จ ต้องระงับโทษตามกฎหมายนี้ หรือฝ่าฝืนกํานัดนี้โดยแสดง

- (๑) ประเภทหนังสือของระบบบันทึกบัญชี ..... ๕ : ๒๒.๖๓
- ความสามารถในการรองรับหนี้ของระบบบันทึกบัญชี ..... 180 ..... ๓๐๒.๖๓
- (๒) การทำงานของระบบบันทึกบัญชี ☒ ผลตอบแทน 24 ชั่วโมงวัน
- ..... แบบไม่ต่อเนื่อง (ระยะ) .....
- (๓) หลักเกณฑ์และเครื่องมือที่ใช้ในระบบบันทึกบัญชี ☒ เครื่องสูบน้ำ ☒ เครื่องสูบลูกศร
- ☒ เครื่องถากผสมน้ำเสีย ☐ เครื่องถากผสมสารเคมี
- ☒ เครื่องสูบลูบตะกอน ☐ อื่น ๆ (ระบุ) .....
- (๔) แหล่งรองรับน้ำทิ้ง (ระบุ) .....
- (๕) วิธีการระงับกลิ่นที่เกิดขึ้นจากระบบบำบัดน้ำเสียและวิธีการกำจัด ..... ๓๐๓.๖๓
- ..... ๑๖๓.๖๓